

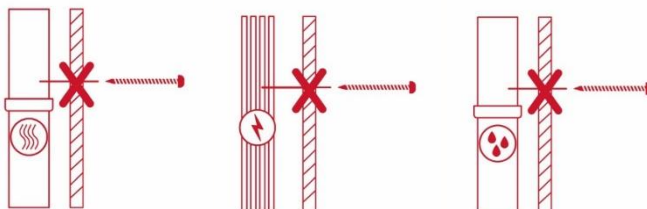
PL

OGÓLNE ZASADY UŻYTKOWANIA LUSTER

1. Lustro należy użytkować zgodnie z jego przeznaczeniem.
2. Lustro należy użytkować w pomieszczeniach suchych, zamkniętych i zabezpieczonych przed szkodliwym wpływem warunków atmosferycznych oraz bezpośrednim działaniem promieni słonecznych; temperatura powietrza w pomieszczeniach powinna mieścić się w granicach +15 do +30 stopni Celsjusza, a wilgotność względna w granicach 40-70%. Luster nie należy stawiać ani wieszać w odległości mniejszej niż 1 m od czynnych źródeł ciepła.



3. Montaż lustra należy przeprowadzić przy użyciu odpowiednich narzędzi.
4. Przy mocowaniu do ściany należy zachować szczególną ostrożność, aby nie uszkodzić instalacji, które mogą być ukryte w ścianie lub za nią.



5. Ze względu na fakt, że produkt wykonany jest ze szkła, podczas montażu zachowaj szczególną ostrożność.
6. Szkło jest ciężkie w związku z tym bardzo ważne jest dobranie mocowań dopasowanych do rodzaju ściany. W tym celu zalecamy udanie się do specjalistycznego sklepu.
7. Taflę lustrzaną nie należy nawiercać.
8. Lustra posiadają wytrzymałość ograniczoną ich zwykłym przeznaczeniem. W szczególności nie są odporne na zadrapania ostrymi przedmiotami czy pazurami zwierząt domowych.



ZASADY CZYSZCZENIA I KONSERWACJI LUSTER

1. Powierzchnię lustra należy czyścić miękką, niestrzępiącą się szmatką. Nie należy używać materiałów mogących zarysować lub uszkodzić lustrzaną powierzchnię.
2. Do czyszczenia należy używać wody z mydłem lub łagodnych detergentów przeznaczonych do powierzchni lustrzanych.
3. Duży nacisk przy czyszczeniu może spowodować uszkodzenie lustra.



UTYLIZACJA

Lustra należy utylizować zgodnie z zasadami dotyczącymi odpadów wielkogabarytowych. Nie wolno ich wyrzucać do pojemników na śmieci komunalne, ani też pozostawiać w wiatach śmietnikowych. W zależności od miejsca, w którym mieszkasz, możesz oddać je do Punktu Selektywnego Zbierania Odpadów Komunalnych, zbiórki odpadów wielkogabarytowych lub zamówić kontener na odpady wielkogabarytowe. Przed utylizacją każdorazowo sprawdź zasady przyjmowania odpadów wielkogabarytowych.



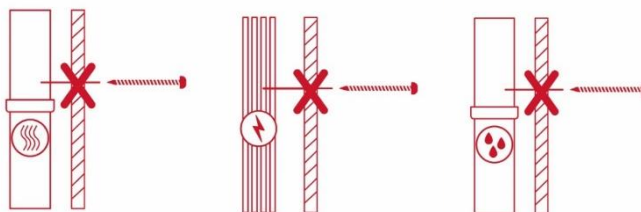
SK

VŠEOBECNÉ PRAVIDLÁ POUŽÍVANIA ZRKADIEL

1. Zrkadlo treba používať v súlade s jeho určením.
2. Zrkadlo treba používať v suchých, uzavretých priestoroch chránených pred škodlivými účinkami počasia a priamym slnečným žiarením; teplota vzduchu v priestoroch by mala byť v rozmedzí +15 až +30 stupňov Celzia a relatívna vlhkosť v rozmedzí 40-70%. Zrkadlá sa nemajú umiestňovať ani zavesiť bližšie ako 1 m od aktívnych zdrojov tepla.



3. Montáž zrkadla treba vykonať za použitia príporných nástrojov.
4. Pri upevňovaní na stenu treba dodržiavať osobitnú opatnosť, aby nedošlo k poškodeniu inštalácií, ktoré môžu byť skryté v stene alebo za ňou.



5. Vzhľadom na to, že produkt je vyrobený z skla, pri montáži buďte mimoriadne opatrní.
6. Sklo je ťažké, preto je veľmi dôležité zvoliť upevnenia prispôsobené typu steny. V tomto prípade odporúčame navštíviť špecializovaný obchod.
7. Zrkadlový panel netreba prevrtať.
8. Zrkadlá majú odolnosť obmedzenú ich bežným určením. Osobitne nie sú odolné voči škrabancom ostrými predmetmi alebo pazúrami domácich zvierat.



PRAVIDLÁ ČISTENIA A ÚDRŽBY ZRKADIEL

1. Povrch zrkadla je potrebné čistiť mäkkou, neodierajúcou handričkou. Nesmiete používať materiály, ktoré by mohli poškrabať alebo poškodiť zrkadlový povrch.
2. Na čistenie používajte vodu s mydlom alebo jemné detergenty určené na zrkadlové povrchy.




3. Veľký tlak pri čistení môže spôsobiť poškodenie zrkadla.



UTILIZÁCIA

Zrkadlá je potrebné likvidovať v súlade s pravidlami týkajúcimi sa objemného odpadu. Nie je možné ich vyhadzovať do kontajnerov na komunálny odpad, ani ich zanechávať v prístreškoch na odpady. V závislosti od miesta, kde bývate, ich môžete odovzdať do Miesta na zber separovaného komunálneho odpadu, pri zbere objemového odpadu alebo si môžete objednať kontajner na objemový odpad. Pred likvidáciou vždy skontrolujte pravidlá prijímania objemového odpadu.



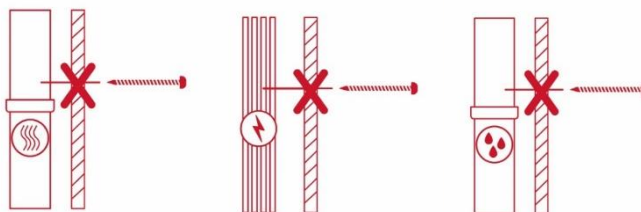
CZ

OBECNÍ PRAVIDLA POUŽÍVÁNÍ ZRCADEL

1. Zrcadlo je třeba používat v souladu s jeho účelem.
2. Zrcadlo je třeba používat v suchých, uzavřených místnostech chráněných před škodlivými vlivy atmosférických podmínek a přímým slunečním zářením; teplota vzduchu v místnostech by měla být v rozmezí +15 až +30 stupňů Celsia a relativní vlhkost mezi 40-70%. Zrcadla by neměla být umístěna nebo zavěšena ve vzdálenosti menší než 1 m od aktivních zdrojů tepla.



3. Montáž zrcadla je třeba provést pomocí odpovídajících nástrojů.
4. Při upevnění na zeď je třeba dodržovat zvláštní opatrnost, aby nedošlo k poškození instalací, které mohou být skryté ve zdi nebo za ní.



5. Vzhledem k tomu, že je výrobek vyroben ze skla, je při montáži třeba postupovat s mimořádnou opatrností.
6. Sklo je těžké, a proto je velmi důležité zvolit upevňovací prvky přizpůsobené typu zdi. V tomto případě doporučujeme navštívit specializovaný obchod.
7. Na zrcadlové tabuli se nesmí vrtat.
8. Zrcadla mají odolnost omezenou jejich běžným použitím. Zejména nejsou odolná vůči poškrábání ostrými předměty nebo drápy domácích zvířat.



PRAVIDLA ČIŠTĚNÍ A ÚDRŽBY ZRCADEL

1. Povrch zrcadla je třeba čistit měkkým, nelámavým hadříkem. Není dovoleno používat materiály, které by mohly poškrábat nebo poškodit zrcadlový povrch.
2. K čištění je třeba používat vodu se mýdlem nebo jemné detergenty určené pro zrcadlové povrchy.



3. Příliš silný tlak při čištění může způsobit poškození zrcadla.



LIKVIDACE

Zrcadla je třeba likvidovat v souladu s pravidly pro likvidaci objemného odpadu. Není dovoleno je vyhazovat do nádob na komunální odpad ani je zanechávat ve smetných stáních. V závislosti na místě vašeho bydliště je můžete odevzdat do Kontaktního místa pro tříděný sběr komunálního odpadu, na sběr objemného odpadu nebo si objednat kontejner na objemný odpad. Před likvidací vždy zkontrolujte pravidla pro příjem objemného odpadu.



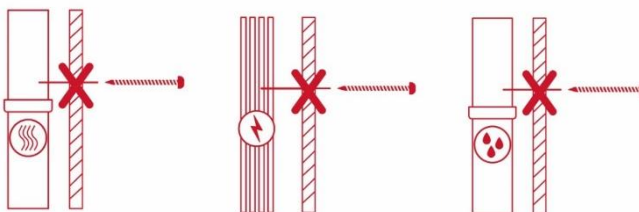
EN

GENERAL RULES FOR USING MIRRORS

1. The mirror should be used according to its intended purpose.
2. The mirror should be used in dry, enclosed rooms that are protected from harmful atmospheric conditions and direct sunlight; the air temperature in the rooms should be between +15 and +30 degrees Celsius, and the relative humidity should be between 40-70%. Mirrors should not be placed or hung less than 1 metre away from active heat sources.



3. The installation of the mirror should be carried out using appropriate tools.
4. When mounting to the wall, extra caution should be taken to avoid damaging installations that may be hidden within or behind the wall.



5. Due to the fact that the product is made of glass, please exercise particular caution during installation.
6. Glass is heavy, which is why it is very important to choose fixings suitable for the type of wall. For this purpose, we recommend visiting a specialist store.
7. The mirror panes should not be drilled.
8. Mirrors have a durability limited to their normal usage. In particular, they are not resistant to scratches from sharp objects or pet claws.



GUIDELINES FOR CLEANING AND MAINTAINING MIRRORS

1. The surface of the mirror should be cleaned with a soft, non-abrasive cloth. Do not use materials that could scratch or damage the mirrored surface.
2. For cleaning, use soapy water or mild detergents specifically designed for mirrored surfaces.
3. Applying excessive pressure while cleaning may damage the mirror.



DISPOSAL

Mirrors should be disposed of in accordance with the regulations concerning bulky waste. They must not be thrown away in municipal waste bins or left in waste shelters. Depending on your location, you can take them to a Selective Waste Collection Point, a bulky waste collection, or order a container for bulky waste. Before disposal, always check the regulations regarding the acceptance of bulky waste.

